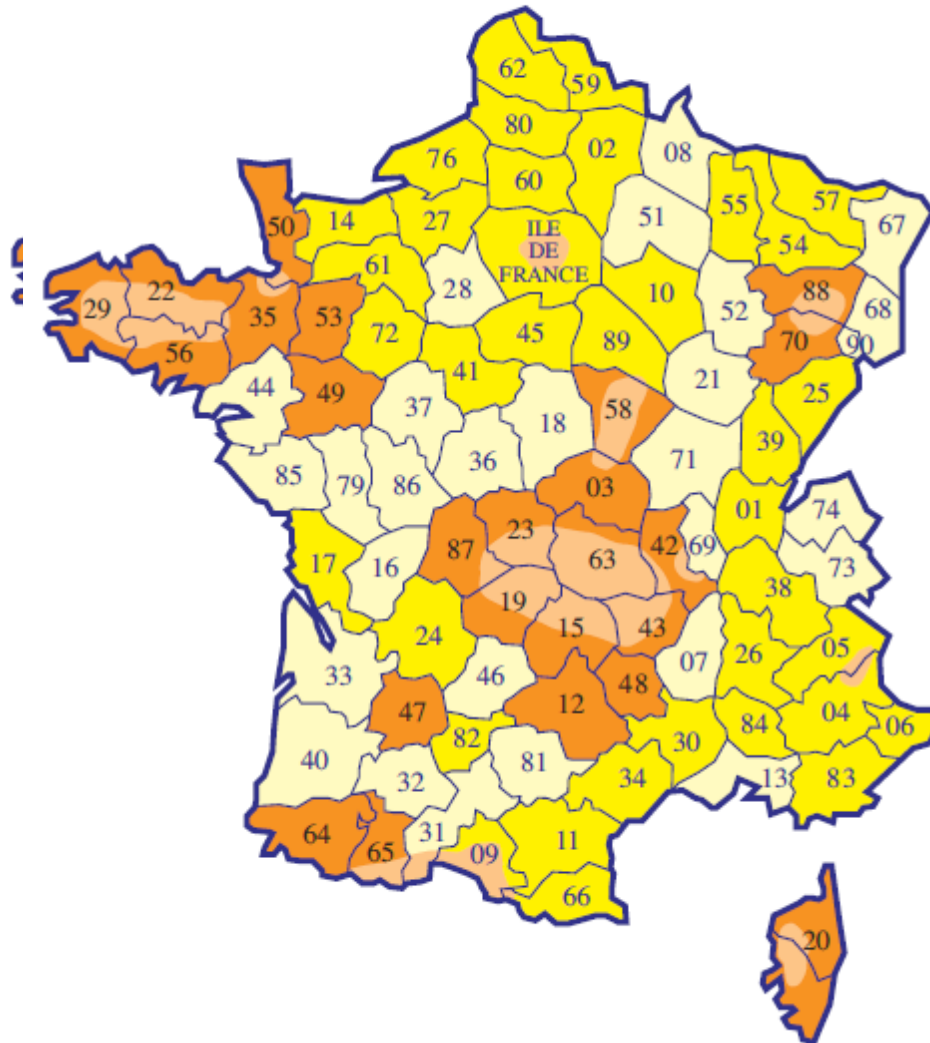




# Les solutions de détartrage à votre disposition

2018

# À titre de rappel



## EAU CORROSIVE

TH 0 à 8 °f "agressive"



## EAU DOUCE

TH 8 à 15 °f "douce"



## EAU CALCAIRE

TH 15 à 25 °f "dure"



## EAU TRÈS CALCAIRE

TH > à 25 °f "très dure"



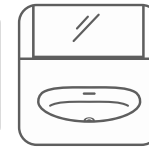
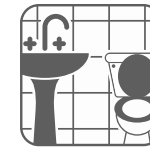
---

# CAS 1

## ENTRETIEN CLASSIQUE DES SANITAIRES

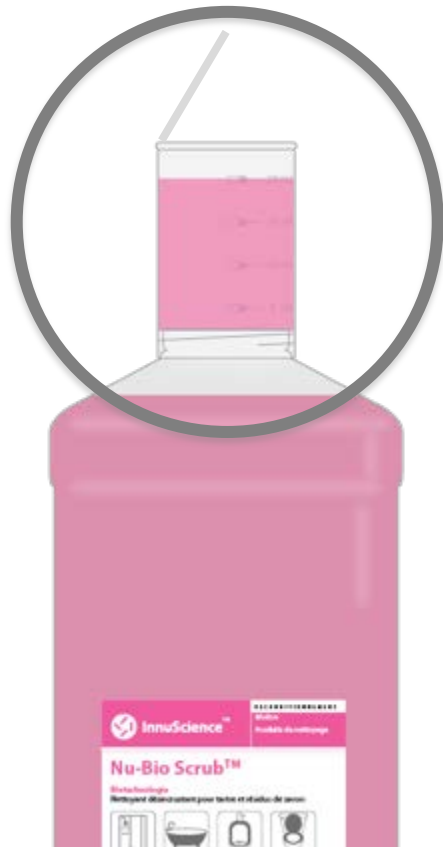
**Nu-BioScrub** en pré-dilution 20%  
+  
**Nu-Powerkleen**

# Nettoyage des sanitaires



Bio Scrub

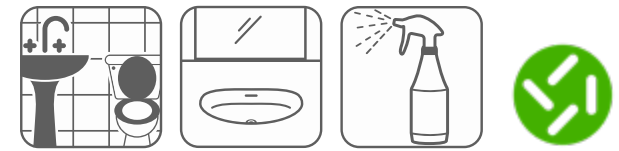
**Produit Rose** (Pré-dilué 20%)  
Entretien quotidien



**X5**

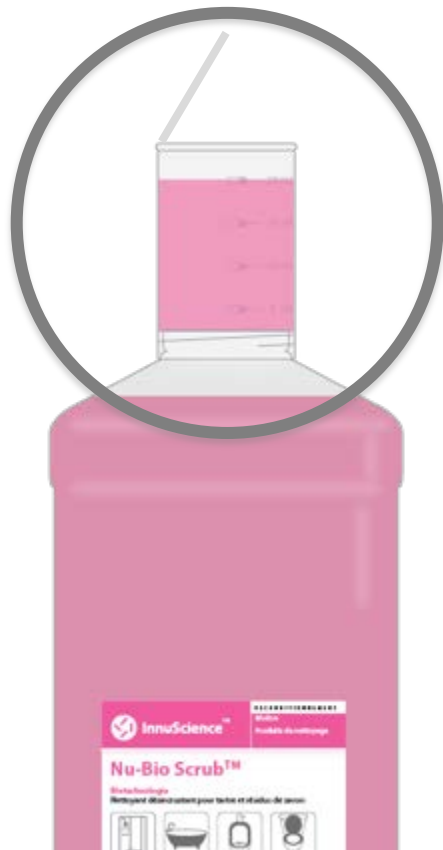
**eau corrosive  
ou douce**

# Nettoyage des sanitaires



Bio Scrub

**Produit Rose** (Pré-dilué 20%)  
Entretien quotidien



**X8**

**eau calcaire  
ou très calcaire**

# Nettoyage des sanitaires



L'utilisation du gel WC Nu-PowerKleen PAE se fait en complément du Nu-BioScrub. De façon générale, 1 à 2 fois par semaine. L'application peut se faire via le bec verseur fourni sur les 1L rond ou en vaporisation.

## Détartrage des sanitaires

Power  
Kleen



**Produit Rose** (Gel prêt à l'emploi)  
Utilisation quand nécessaire

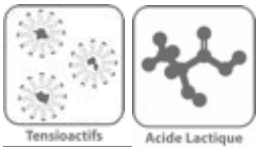


**Mettre le produit pur sur  
les zones à détartrer**

Laisser agir 5 minutes  
pour plus d'efficacité.

Utiliser une brosse  
pour le nettoyage des cuvettes et urinoirs





## Détartrant Gel WC

# Nu-Power Kleen™

Nettoyant et détartrant



### Bénéfices

- Remplace avantageusement les acides corrosifs.
- N'endommage pas les surfaces.
- Sécuritaire pour les utilisateurs et l'environnement.
- Sans pictogramme de dangerosité



## Nu-PowerKleen en dilution avec le DILUMOB



# Nu-PowerKleen en dilution avec DILUMOB



- Il est très possible d'ajouter ce poste aux DILUMOB déployés (demande auprès de votre commercial PRODIM).
- **Le Nu-PowerKleen dilué peut remplacer le Nu-BioScrub sur certains sites ou le Gel WC pour une utilisation quotidienne.**

# Nu-PowerKleen en dilution sur DILUMOB



- Le Nu-PowerKleen dilué conserve une belle couleur/rémanence.
- Très visqueux en prêt-à-l'emploi, il adhère bien aux surfaces malgré sa dilution.
- Remplissage des pulvérisateurs et bouteille 1L bec verseur



---

## CAS 2

# Remise en état avec Nu-Suprême



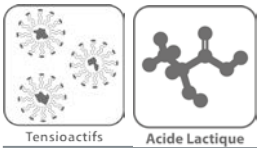
## Rénovation

➤ **Nu-Suprême** : Détartrant de remise en état

- *Dosage : prêt à l'emploi*

1. Verser Nu-Suprême pur sur la surface à traiter
2. Laisser agir 5 min.
3. Frotter avec une brosse
4. Ramasser le surplus de produit
5. Rincer la surface
6. Renouveler l'opération si besoin





## Détartrant remise en état

# Nu-Suprême™

Détartrant puissant



### Bénéfices

- Haute efficacité.
- Remplace avantageusement les acides corrosifs.
- Sécuritaire pour les utilisateurs, les surfaces et l'environnement.





---

# Rappel des bonnes pratiques

# Nettoyage d'une cuvette

---



Le protocole préconisé pour le détartrage des toilettes est :

1- Appliquer le produit dans la cuvette

**Dans le cas du détartrage du fond du toilette, l'idéal est de pousser l'eau avec une brosse. On retrouve ainsi la céramique de la cuvette sans eau et optimise le temps de contact du produit sur la surface.**

2- Laisser agir quelques minutes (l'agent doit faire les autres taches dans les sanitaires pendant ce temps)

3- Frotter avec une brosse

4- Tirer la chasse

**Surtout ne pas mettre le produit et tirer la chasse tout de suite après, ce que font certains agents habitués à utiliser des acides puissants.**

Il faut faire changer les (mauvaises) habitudes, c'est ce qui est le plus difficile !

# Gamme et référence PRODIM



Produit	Utilisation	Conditionnements & Références Prodim
<b>Nu-BioScrub</b>	Nettoyant désincrustant pour tartre et résidus de savon	12x1L : IS01602S2 2x5L : IS01602C5 1x10L : IS016021010 1x25L : IS016021025
<b>Nu-Powerkleen</b>	Nettoyant et détartrant gel	12x1L : IS016001001 2x5L : IS01600C5 1x25L : IS016001025
<b>Nu-Suprême</b>	Détartrant de remise en état	12x1L : IS016121001 2x5L : IS01612C5



**PRODIM**  
Produits et équipements d'hygiène professionnelle





---

# Complément d'information

# Le Nu-BioScrub à changé de couleur



- Les performances seront les mêmes mais ne pas sous-estimer l'impact psychologique de la couleur sur les performances aux yeux des salariés
- La nouvelle coloration est actuellement en stock chez PRODIM

# Le Nu-BioScrub à changé de couleur





---

*Cultiver la vie!*